

Guida Rapida

Fase2 Presentazione Istanza Informatizzazione Nomine In
Ruolo - Espressione preferenze sede

INDICE

Introduzione

Accesso all'istanza

Domanda «Informatizzazione Nomine in Ruolo – Espressione preferenze sede»

Dati Personali

Ricerca e aggiunta sede

Scelta comune

Scelta preferenze per i tipo posti di sostegno

Tipi di disponibilità

Priorità di cui alla legge n.104/92

Riepilogo e inoltro

Annullamento dell'inoltro

Rinuncia all'assegnazione



Introduzione

Introduzione

Premesse

La presente guida vuole rappresentare un **supporto informativo e operativo** per gli utenti che dovranno utilizzare l'applicazione che consente di presentare la **domanda al fine dell'assegnazione su sede**, tramite le **Istanze OnLine**.

Chi può presentare la domanda?

Potranno compilare la domanda gli aspiranti docenti iscritti nelle graduatorie utili alle immissioni in ruolo ed individuati nella fase precedente.



Introduzione

Accesso

Gli aspiranti docenti dovranno **compilare** e **inviare** la domanda utilizzando le funzioni a disposizione sul sito del Ministero dell'Istruzione e del Merito, nella sezione **Istanze OnLine**.

Si potrà **accedere** alla compilazione dell'istanza utilizzando i seguenti metodi:

- credenziali digitali **SPID** (Sistema Pubblico di Identità Digitale);
- **CIE** (Carta di Identità Elettronica);
- **eIDAS** (electronic IDentification, Authentication and trust Services);
- **credenziali dell'area riservata** del Ministero dell'Istruzione e del Merito in corso di validità;
- **CNS** (Carta Nazionale dei Servizi).

In tutti i casi sarà necessaria anche **l'abilitazione specifica al servizio "Istanze OnLine (POLIS)"**.



Le istanze presentate con modalità diverse non saranno prese in considerazione.

Introduzione

Compilazione della domanda 1/3

È necessario che l'aspirante docente abbia accesso di:

- un **personal computer** con connessione ad **Internet** e il software **Acrobat Reader** ®;
- un indirizzo di **posta elettronica istituzionale** o **personale**;

Passi da seguire:

1. **Accedere** alla sito web "**Istanze OnLine**" (al link: istruzione.it/polis/Istanzeonline.htm).
2. **Compilare la domanda**.
3. **Aggiornare**, se necessario, i **dati** precedentemente inseriti (utilizzando la funzione "**Modifica**").
4. **Inserire**, se necessario, i **documenti da allegare** contestualmente alla domanda.
5. **Inoltrare** la domanda (utilizzando la funzione "**Inoltra**").

Introduzione

Compilazione della domanda 2/3

L'inoltro dovrà avvenire **entro la data** indicata come termine ultimo per la presentazione delle domande. Al momento dell'inoltro, il sistema creerà un **documento** in formato "PDF", che verrà inserito nella sezione "**Archivio**" presente sulla home page, contenente il modulo domanda compilato.

L'intero processo di compilazione della domanda da parte del candidato verrà tracciato tramite il **salvataggio** di ciascuna sezione, ma dovrà essere **finalizzato dal candidato** stesso con **l'inoltro** della domanda.



Le domande inserite nel sistema, ma non inoltrate non verranno considerate valide.

Introduzione

Compilazione della domanda 3/3

A garanzia del corretto completamento dell'operazione, dopo l'inoltro della domanda, il candidato potrà effettuare le seguenti operazioni:

1. Verificare la ricezione di una **email** contenente la conferma dell'inoltro e la **domanda** in formato PDF;
2. Verificare che **accedendo** in visualizzazione sull'istanza, la stessa si trovi nello stato **«Inoltrata»**;
3. Accedere alla sezione **«Archivio»** presente sulla homepage personale di Istanze online e **verificare** che il modulo domanda contenga tutte le informazioni;
4. Dopo l'inoltro della domanda, i dati presenti nel PDF potranno essere **modificati** solo previo **annullamento dell'inoltro**. Il candidato dovrà quindi procedere all'annullamento tramite apposita funzionalità, modificare i dati e provvedere ad un nuovo inoltro.



Il nuovo inoltro dovrà avvenire entro la data indicata come termine ultimo.

Accesso all'istanza

Accesso all'istanza

Homepage

L'**accesso** all'applicazione avviene dal **sito del Portale del Ministero** e successivamente dalla pagina pubblica delle **Istanze OnLine**. Per accedere sarà necessario fare clic sul tasto «**Accedi**».

1



Ministero dell'Istruzione e del Merito

on line istanze

Descrizione del servizio

Istanze OnLine (alias POLIS - Presentazione On Line delle Istanze) permette di effettuare in modalità digitale la presentazione delle domande connesse ai principali procedimenti amministrativi.

Esso è basato sul Codice dell'Amministrazione Digitale (CAD), che sancisce il diritto da parte dei cittadini ad interagire con la Pubblica Amministrazione, utilizzando gli strumenti offerti dalle tecnologie ICT in alternativa alle modalità tradizionali basate su moduli cartacei. In particolare tale normativa cita, tra le alternative atte a garantire in modo sicuro l'accesso ai servizi in rete delle pubbliche amministrazioni, quella che prevede l'uso di normali credenziali di accesso come codice utente e password, a condizione che le stesse consentano di **accertare l'identità del soggetto richiedente i servizi**.

Preventivamente all'accesso al servizio è quindi indispensabile **una fase di identificazione di fronte ad un pubblico ufficiale** della persona a cui viene fornita l'abilitazione.

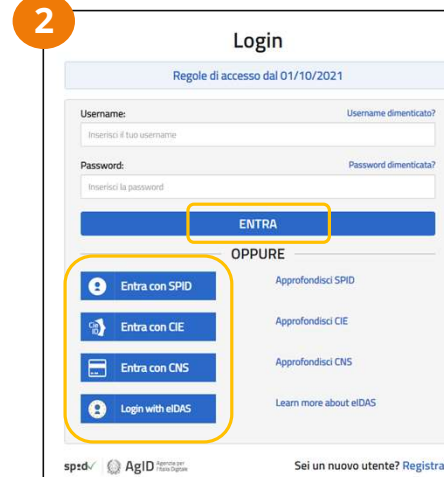
Nel caso di accesso tramite una identità digitale SPID la fase di identificazione non è necessaria.

Accesso al servizio

ACCEDI

A seguito del clic, il sistema mostrerà al candidato la **pagina** attraverso cui poter procedere, con uno dei metodi sopramenzionati, al servizio.

2



Login

Regole di accesso dal 01/10/2021

Username: Username dimenticato?

Password: Password dimenticata?

ENTRA

OPPURE

- Entra con SPID [Approfondisci SPID](#)
- Entra con CIE [Approfondisci CIE](#)
- Entra con CNS [Approfondisci CNS](#)
- Login with eIDAS [Learn more about eIDAS](#)

spid ✓ AgID Agenzia per l'Identità Digitale Sei un nuovo utente? Registrati

Domanda «Informatizzazione Nomine in Ruolo – Espressione preferenze sede»

Domanda «Informatizzazione Nomine in Ruolo»

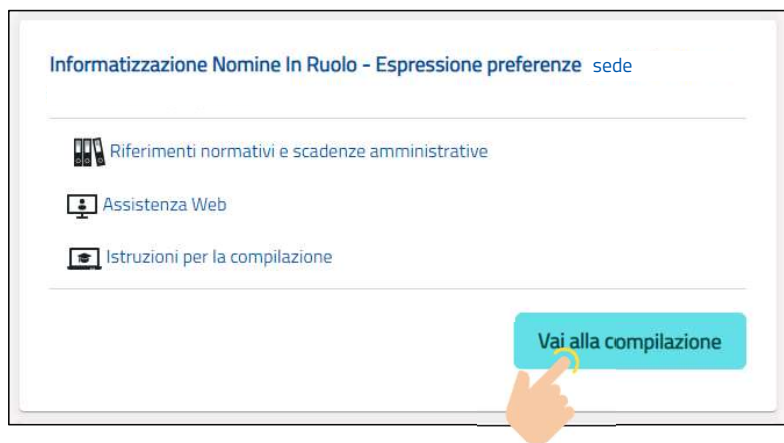
Accesso alla compilazione

A seguito dell'accesso al servizio, l'utente avrà a disposizione, nella homepage privata, l'**elenco** delle istanze disponibili legate ai diversi procedimenti amministrativi.

Nello specifico, avrà a disposizione l'istanza per la presentazione della domanda:

«Informatizzazione Nomine in Ruolo – Espressione preferenze sede».

Per procedere basterà cliccare il tasto **«Vai alla compilazione»**.



La sezione dell'istanza permette di accedere ad **ulteriori servizi**. Tra questi si evidenziano:

«Riferimenti normativi e scadenze amministrative» → pagina contenente la normativa che disciplina la presentazione della domanda e riporta la scadenza dei termini.

«Assistenza Web» → permette la consultazione delle FAQ.

«Istruzioni per la compilazione» → permettono di avere indicazioni operative per l'uso della funzione

Dopo aver selezionato il pulsante **«Vai alla compilazione»**, verrà prospettata una pagina informativa.

Domanda «Informatizzazione Nomine in Ruolo»

Informativa

Per proseguire l'utente dovrà cliccare sul tasto «**Conferma di lettura**».

SIDI - Espressione preferenze sede

Informatizzazione nomine in Ruolo

L'utente ha selezionato la seguente istanza:

Informatizzazione nomine in ruolo ESPRESSIONE DI PREFERENZE SEDE

Potranno accedere all'istanza gli aspiranti iscritti nelle graduatorie utili alle immissioni in ruolo inclusi nell'intervallo di posizioni indicate dall'USR. Si precisa che, al fine di sopperire ad eventuali rinunce, il numero dei candidati individuati per partecipare alla presente convocazione è superiore rispetto al numero delle immissioni in ruolo da effettuare. Pertanto, la partecipazione alla presente convocazione non costituisce impegno per l'amministrazione ai fini della nomina in ruolo, che rimane comunque subordinata al numero dei posti disponibili e all'eventuale collocamento in posizione utile del singolo candidato. Le indicazioni qui riportate si applicano anche agli aspiranti inseriti nelle graduatorie di cui all'articolo 9 del DM 28 aprile 2022, n. 108, con la precisazione che l'istanza è finalizzata all'attribuzione degli incarichi a tempo determinato di cui all'articolo 17 del medesimo DM; il numero dei convocati corrisponde al numero dei posti banditi con DDG 1081 del 6 maggio 2022.

Indicazioni su compilazione e inoltro della domanda

L'intero processo di compilazione della domanda da parte dell'aspirante verrà tracciato tramite il salvataggio di ciascuna sezione e dovrà essere finalizzato dall'aspirante stesso con l'inoltro della domanda.

L'aspirante ha facoltà di modificare i dati presenti nelle sezioni compilate, finché non avrà inoltrato l'istanza. Al momento dell'inoltro, il sistema crea un documento in formato .pdf, che viene inserito nella sezione "Archivio" presente sul menù "funzioni" dell'utente, contenente il modulo domanda compilato. Il documento sarà stato contestualmente inviato dal sistema agli indirizzi di posta elettronica noti dall'aspirante.

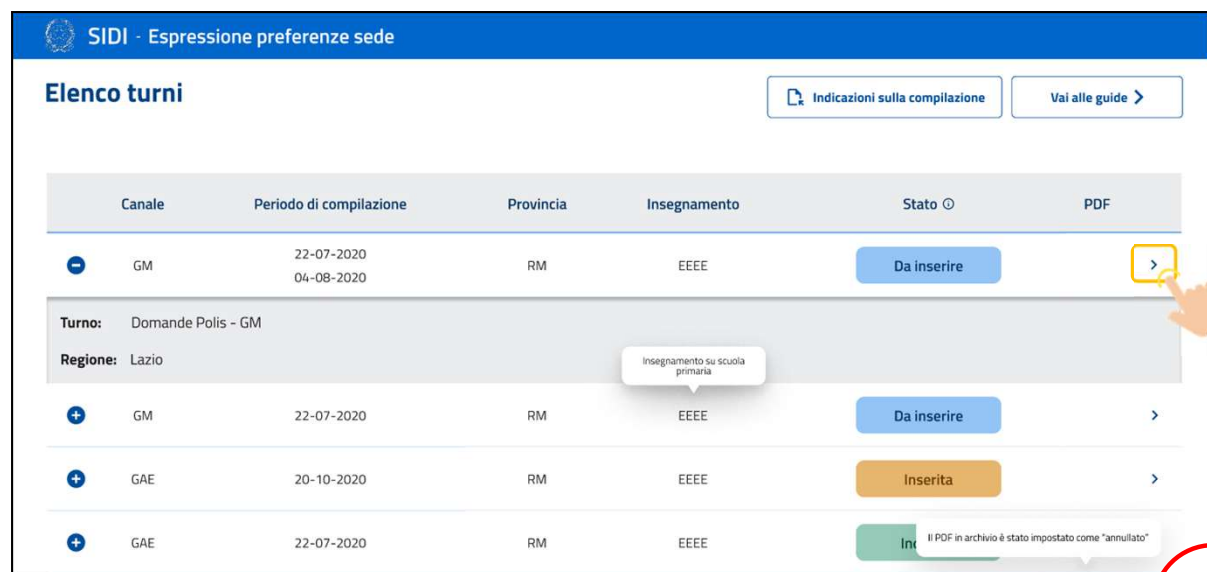


L'utente deve leggere attentamente quanto riportato nella pagina.

Domanda «Informatizzazione Nomine in Ruolo»

Elenco turni 1/2

A seguito dei necessari controlli, l'utente potrà procedere con la compilazione della domanda per tutti i turni di convocazione e le relative province e classe di concorso/tipo posto per i quali risulta essere stato individuato nella fase precedente.



Canale	Periodo di compilazione	Provincia	Insegnamento	Stato	PDF
- GM	22-07-2020 04-08-2020	RM	EEEE	Da inserire	>
Turno: Domande Polis - GM Regione: Lazio					
+ GM	22-07-2020	RM	EEEE	Da inserire	>
+ GAE	20-10-2020	RM	EEEE	Inserita	>
+ GAE	22-07-2020	RM	EEEE	In	>

L'utente troverà indicazioni su:

- i **turni** di convocazione ai quali può partecipare;
- il **periodo** nel quale può inoltrare la domanda;
- la **provincia** della domanda;
- L'**insegnamento**;
- lo **stato** della domanda;
- L'eventuale file **PDF** se la domanda è stata già inoltrata.

L'utente dovrà compilare tutte le domande, pena il trattamento d'ufficio per i turni per i quali non presenterà domanda.

Domanda «Informatizzazione Nomine in Ruolo»

Elenco turni 2/2

Per accedere alla presentazione della domanda, sarà necessario selezionare l'apposita icona accanto al turno **1**. Alla selezione del pulsante il sistema prospetterà una maschera di conferma della presentazione della domanda.

Canale	Periodo di compilazione	Provincia	Insegnamento	Stato	PDF
- GM	22-07-2020 04-08-2020	RM	E E E E	Da inserire	>
Turno: Domande Polis - GM Regione: Lazio					
+ GM	22-07-2020	RM	E E E E	Da inserire	>
+ GAE	20-10-2020	RM	E E E E	Inserita	>
+ GAE	22-07-2020	RM	E E E E	In	>

Domanda di Espressione delle Preferenze di sede

Vuoi procedere con la domanda di Espressione delle preferenze di sede?

Sì, accetto l'individuazione e procedo con la domanda

No, rinuncio all'individuazione per l'immissione in ruolo

Stati

Da inserire La domanda non è stata ancora aperta

Inserita La domanda è stata aperta, ma non è stata inoltrata

Inoltrata La domanda è stata inoltrata correttamente all'Ufficio competente

Inoltrata con rinuncia La domanda con rinuncia per tutte le sedi, è stata inoltrata correttamente all'Ufficio competente.

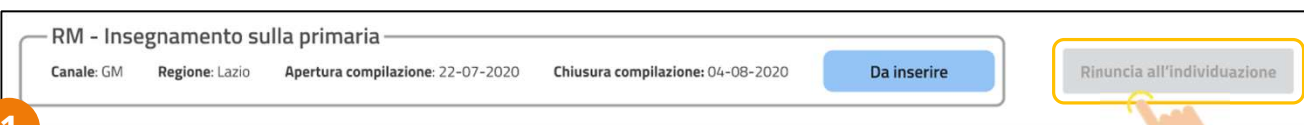
Selezionare l'icona accanto alla colonna «**Stato**» per visualizzare la legenda relativa agli stati

Domanda «Informatizzazione Nomine in Ruolo»

Rinuncia all'individuazione

Nel caso l'utente decidesse di **rinunciare all'individuazione** – in qualsiasi momento – dovrà procedere come segue:

1

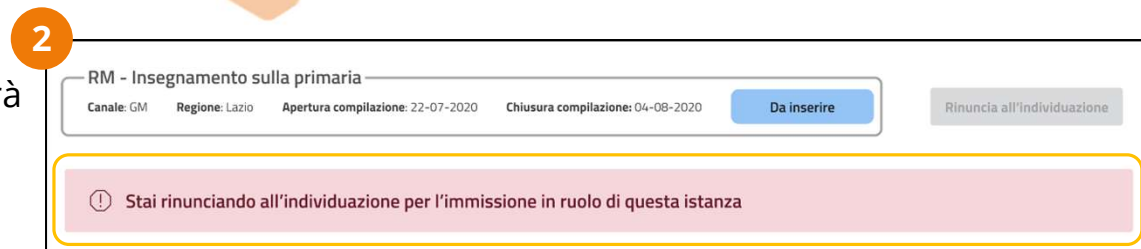


RM - Insegnamento sulla primaria
Canale: GM Regione: Lazio Apertura compilazione: 22-07-2020 Chiusura compilazione: 04-08-2020 Da inserire Rinuncia all'individuazione

Per prima cosa, si dovrà cliccare sul tasto «**Rinuncia all'individuazione**»

Si verrà rimandati nella sezione di riepilogo, dove sarà indicato all'utente che sta procedendo alla rinuncia.

2



RM - Insegnamento sulla primaria
Canale: GM Regione: Lazio Apertura compilazione: 22-07-2020 Chiusura compilazione: 04-08-2020 Da inserire Rinuncia all'individuazione

ⓘ Stai rinunciando all'individuazione per l'immissione in ruolo di questa istanza

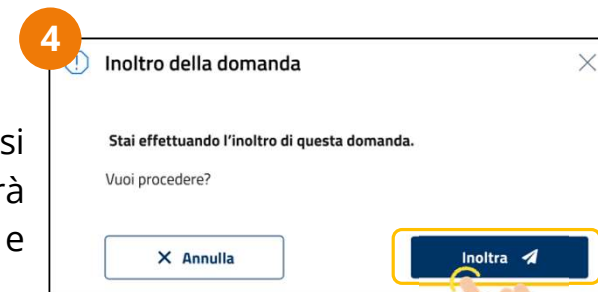
3



Torna ai turni Inoltra

Cliccando su «**Inoltra**» e **prendendo visione dell'informativa sulla privacy** si procederà alla comunicazione della propria rinuncia. Per **annullare la rinuncia** si dovrà **annullare l'inoltro** (la procedura è illustrata in questo manuale), ricompilare l'istanza e **procedere ad un nuovo inoltra entro i termini di chiusura della compilazione.**

4



Inoltro della domanda

Stai effettuando l'inoltro di questa domanda.
Vuoi procedere?

× Annulla Inoltra

Dati Personali

Dati Personali

Riepilogo

Qualora l'utente decidesse di procedere con la domanda, nella parte alta della schermata, saranno visibili i Dati della nomina.

SIDI - Espressione preferenze sede

RM - Insegnamento sulla primaria

Canale: GM Regione: Lazio Apertura compilazione: 22-07-2020 Chiusura compilazione: 04-08-2020 Da inserire Rinuncia all'individuazione

1 2 3 4 5 6 7 8

Dati personali Ricerca e aggiungi sede Scelta comune Scelta preferenze per i tipo posti di sostegno Tipi disponibilità Priorità di cui alla legge n. 104/92 Ulteriori Dichiarazioni Riepilogo e inoltro

Dati personali

Si informa che i **dati di recapito** sono rettificabili nella sezione "funzioni di servizio" del servizio Istanze OnLine e i dati anagrafici sono modificabili nell'**area riservata del portale** Modifica dati >

Dati Anagrafici **Dati di recapito**

Cognome: Lorem Indirizzo: Lorem

Nome: Lorem Provincia: Lorem

< Precedente Torna ai turni Successivo >

Confermati i dati selezionare il pulsante «**Successivo**» per procedere con la compilazione.

I **dati anagrafici** e di **recapito** sono protetti, quindi **non** sono **modificabili**. Verificare la **correttezza** dei **dati** visualizzati, in particolare:

- **Dati anagrafici** e **dati di recapito** sono quelli presenti negli **archivi di Polis**, dichiarati dal candidato in fase di registrazione o modificati dal candidato stesso, successivamente alla registrazione.
- Nel campo «**Posta Elettronica**» vengono riportati gli **indirizzi di posta privato e istituzionale**, dove presenti.
- Nel campo «**Posta Elettronica Certificata**» viene riportato l'indirizzo di **posta certificata**, se presente.

Per l'eventuale **modifica** il candidato dovrà accedere alle apposite funzioni di **gestione dell'utenza «Polis» raggiungibili cliccando su «Modifica dati»**.

Ricerca e aggiunta sede

Ricerca e aggiunta sede

Aggiunta sede

A seguito conferma dei dati personali, l'utente avrà la possibilità di accedere alla sezione **«Ricerca e aggiungi sede»** ai fini della ricerca delle sedi di insegnamento.

Usando il menu di ricerca laterale, si potranno ricercare le sedi per:

- **Comune;**
- **Codice meccanografico;**
- **Descrizione scuola.**

Ricerca e aggiungi sede

Comune*
Anagni

Codice meccanografico
Inserisci codice meccanografico

Descrizione scuola
Inserisci descrizione scuola

Reset Cerca

Visualizza 7 elementi

<input type="checkbox"/>	Codice scuola	Comune	Descrizione scuola	Indirizzo
<input checked="" type="checkbox"/>	FRCT204009	Anagni	Centro territoriale E.D. Anagni	Via Sant'Angelo
<input checked="" type="checkbox"/>	FREEB44011	Anagni	Anagni reg. Margherita	Viale Reg. Margherita, 35
<input type="checkbox"/>	FREE056018	Anagni	Anagni convitto nazionale R.M.P	Piazza R. Bonghi
<input checked="" type="checkbox"/>	4FREEB4503V	Anagni	Anagni S. Giorgetto	Via San Giorgetto
<input checked="" type="checkbox"/>	4FREEB4503V	Anagni	Anagni S. Giorgetto	Via San Giorgetto

Visualizza da 1 a 7 di 7 elementi

Precedente 1 Successivo

+ Aggiungi selezionati

Dopo aver ricercato le sedi di proprio interesse, bisognerà selezionare la spunta accanto alla sede che si desidera aggiungere all'elenco e selezionare il pulsante **«Aggiungi selezionati»** per confermare.

Ricerca e aggiunta sede

Ordina preferenza sedi

Nella sezione inferiore sarà presente la tabella con l'elenco delle sedi che l'utente ha eventualmente già inserito altrimenti sarà visualizzato l'elenco vuoto.



Le sedi mostrate sono relative all'insegnamento per il quale è stato individuato.

L'utente può inserire tutte le scuole che preferisce. Non c'è un limite.

Ordina preferenze sedi

La tabella verrà popolata solo quando sarà stata aggiunta una sede

Visualizza elementi

	Codice scuola	Comune	Descrizione scuola	Indirizzo	
	FRCT204009	Anagni	Centro territoriale E.D. Anagni	Via Sant'Angelo	
	FREE844011	Anagni	Anagni reg. Margherita	Viale Reg. Margherita, 35	
	FREE056018	Anagni	Anagni convitto nazionale R.M.P.	Piazza R. Bonghi	
	4FREE84503V	Anagni	Anagni S. Giorgetto	Via San Giorgetto	
	4FREE84503V	Anagni	Anagni S. Giorgetto	Via San Giorgetto	

Visualizza da 1 a 7 di 7 elementi

Precedente **1** Successivo

Successivamente all'espressione delle preferenze relative alle sedi, selezionare il pulsante **«Successivo»** per procedere alla prossima sezione ovvero alla scelta del **Comune** di insegnamento.

Per **spostare** le preferenze secondo l'ordinamento desiderato occorrerà tenere selezionata l'icona, posta a sinistra della tabella delle preferenze già inserite, in corrispondenza della colonna **sposta selezione** e potrà selezionare e trascinare la preferenza che vuole spostare rilasciandola nella posizione desiderata.

Preferenze scuola primaria

Scelta comune

Questa sezione è presente per i soli aspiranti inclusi nella graduatoria della scuola primaria.

Per **spostare** le preferenze secondo l'ordinamento desiderato occorrerà tenere selezionata l'icona, posta a sinistra della tabella delle preferenze già inserite, in corrispondenza della colonna **sposta selezione** e potrà esprimere il proprio **ordine di gradimento** per i tipi posto:

- **EEEE** – POSTO COMUNE SCUOLA PRIMARIA
- **EEIL** – LINGUA INGLESE SCUOLA PRIMARIA

Domande Polis - GM

Canale: GM Regione: LAZIO Apertura compilazione: 24/05/2023 Chiusura compilazione: 23/06/2023 Dati di nomina: RM - EEEE SCUOLA PRIMARIA [Inserisci e non inoltra](#) [Rinuncia all'individuazione >](#)

1 2 3 4 5 6 7

Dati personali Preferenze Sede **Preferenze Scuola Primaria** Scelta comune Tipi disponibilità Priorità di cui alla legge n.104/92 Riepilogo

Preferenze Scuola Primaria

Trascina e riordina in base alle preferenze.

Posizione	Tipo posto
1	EEEE - POSTO COMUNE SCUOLA PRIMARIA
2	EEIL - LINGUA INGLESE SCUOLA PRIMARIA

[< Precedente](#) [Torna ai turni](#) [Successivo >](#) [Inoltra ↗](#)

Scelta comune

Scelta comune

Nella sezione «**Scelta comune**» l'utente deve inserire un comune della provincia **1**. Quest'ultimo sarà utilizzato come comune di preferenza qualora le sedi indicate come preferenze **non risultassero disponibili**. Una volta effettuata la scelta bisognerà selezionare il salvataggio selezionando il pulsante «**Salva sezione**» **2**.

Effettuato il salvataggio bisognerà selezionare il pulsante «**Successivo**» **3** per procedere con la «**Scelta preferenze per i tipo posti di sostegno**» per i soli aspiranti individuati sul sostegno.

SIDI - Espressione preferenze sede

RM - Insegnamento sulla primaria

Canale: GM Regione: Lazio Apertura compilazione: 22-07-2020 Chiusura compilazione: 04-08-2020 Da inserire Rinuncia all'individuazione

1 2 3 4 5 6 7 8

Dati personali Ricerca e aggiungi sede Scelta comune Scelta preferenze per i tipo posti di sostegno Tipi disponibilità Priorità di cui alla legge n. 104/92 Ulteriori Dichiarazioni Riepilogo e inoltro

Scelta comune

Qui dovrai inserire un comune della provincia. Quest'ultimo sarà utilizzato come comune di preferenza qualora le sedi indicate non risultassero disponibili.

Comune*
Anagni

Precedente Torna ai turni Salva sezione Successivo >

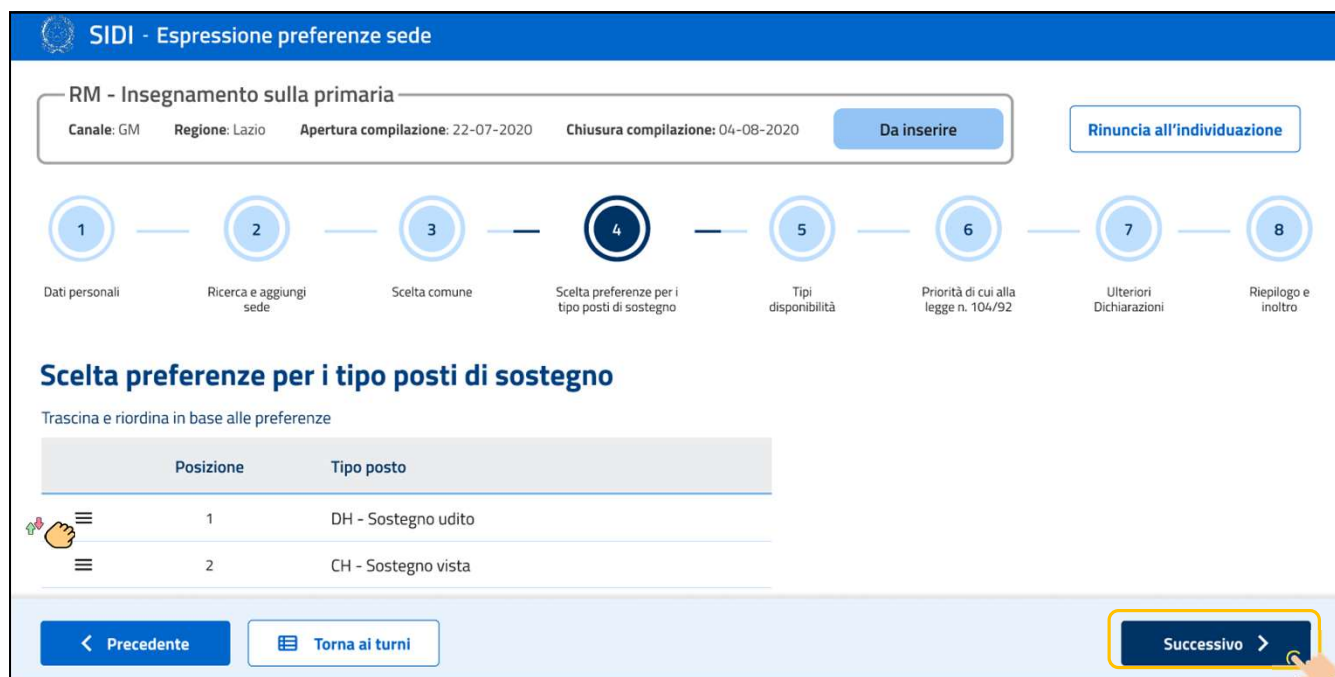
Scelta preferenze per i tipo posti di sostegno

Scelta preferenze per i tipo posti di sostegno

Questa sezione è presente per i soli aspiranti inclusi nelle graduatorie del sostegno.

Alla conferma della scelta del comune bisognerà selezionare le preferenze per i tipo posti di sostegno. Una volta espresse le proprie preferenze, selezionare il pulsante «**Successivo**» per procede alla sezione «**Tipi disponibilità**».

Per **spostare** i tipo posto secondo l'ordinamento desiderato occorrerà tenere selezionata l'icona, posta a sinistra della tabella dei tipo posto, in corrispondenza della colonna **sposta selezione** e potrà selezionare e trascinare il tipo posto che vuole spostare rilasciandolo nella posizione desiderata.



SIDI - Espressione preferenze sede

RM - Insegnamento sulla primaria

Canale: GM Regione: Lazio Apertura compilazione: 22-07-2020 Chiusura compilazione: 04-08-2020

Da inserire Rinuncia all'individuazione

1 2 3 4 5 6 7 8

Dati personali Ricerca e aggiungi sede Scelta comune Scelta preferenze per i tipo posti di sostegno Tipi disponibilità Priorità di cui alla legge n. 104/92 Ulteriori Dichiarazioni Riepilogo e inoltro

Scelta preferenze per i tipo posti di sostegno

Trascina e riordina in base alle preferenze

Posizione	Tipo posto
1	DH - Sostegno udito
2	CH - Sostegno vista

Precedente Torna ai turni Successivo

Tipi di disponibilità

Tipi di disponibilità

Scelta tipi di disponibilità

Nella sezione «**Tipi di disponibilità**», è possibile indicare le disponibilità ad accettare l'incarico per cattedre esterne e/o serali e/o carcerarie e/o licei europei e/o ospedalieri; la compilazione è **opzionale**.

Una volta espresse le proprie preferenze, selezionare il pulsante «**Successivo**» per procedere alla sezione «**Priorità di cui alla legge n.104/92**»

Tipi di disponibilità
Qui è possibile indicare le disponibilità ad accettare l'incarico per le seguenti tipologie. La compilazione è opzionale.

Tipo posto
<input type="checkbox"/> Cattedre esterne
<input type="checkbox"/> Serale
<input type="checkbox"/> Carceraria
<input type="checkbox"/> Liceo Europeo
<input type="checkbox"/> Ospedalieri

L'elenco dei tipi di disponibilità è **completo di tutte le disponibilità opzionali**, anche se non **relative al grado di istruzione** per il quale si è stati individuati.
Qualora non venga indicata la disponibilità su uno o più tipi di disponibilità e sulla sede fosse disponibile solo una di queste tipologie, tale sede non sarà assegnata all'aspirante.

[Precedente](#) [Torna ai turni](#) [Salva sezione](#) [Successivo](#)

L'elenco dei tipi di disponibilità è completo di tutte le disponibilità opzionali, anche se non relative al grado di istruzione per il quale si è stati individuati. Qualora non venga indicata la disponibilità su uno o più tipi di disponibilità e sulla sede fosse disponibile solo una di queste tipologie, tale sede non sarà assegnata all'aspirante. Nel caso in cui l'aspirante non venisse nominato su nessuna delle preferenze da lui espresse, il sistema procederà comunque all'assegnazione d'ufficio.

Priorità di cui alla legge n.104/92

Priorità di cui alla legge n.104/92

Tale sezione **non è obbligatoria**. L'aspirante può indicare un **eventuale diritto** per la **legge 104/92**, cliccando sulla casella di interesse (immagine 1).

Priorità di cui alla legge n. 104/92

Selezionare una delle seguenti voci qualora l'aspirante rientri nelle condizioni previste dalla legge 104:

Consapevole delle sanzioni penali previste per le dichiarazioni mendaci e falso in atti ai sensi del codice penale e delle leggi speciali in materia, richiamate dall'art. 76 del D.P.R. 445/2000, al fine di fruire dei benefici di cui agli artt. 21 e 33 commi 5, 6 e 7 della legge 5 febbraio 1992, n. 104 l'aspirante

DICHIARA

- Di fruire della precedenza di cui all'art. 21 della L. 104/92, in quanto in possesso di certificazione che attesta una propria condizione di disabilità ai sensi dell'art. 3 della Legge n. 104/92 oltre che un'invalidità superiore ai 2/3
- Di fruire della precedenza di cui all'art. 33, comma 6, della L. 104/92, in quanto in possesso di certificazione che attesta una propria condizione di disabilità con connotazione di gravità, ai sensi dell'art. 3, comma 3, della Legge n. 104/92
- Di fruire della precedenza di cui all'art. 33, commi 5 e 7 L. 104/92 con connotazione di gravità, ai sensi dell'art. 3, comma 3, della Legge n. 104/92, e di prestare assistenza in qualità di referente unico a:
- Di fruire della precedenza di cui all'art. 33, commi 5 e 7 L. 104/92 con connotazione di gravità, ai sensi dell'art. 3, comma 3, della Legge n. 104/92, e di prestare assistenza in qualità di:

Referente a:

Cognome:

Nome:

Nato il:

Luogo di nascita:

Residente/domiciliato in:

DICHIARA INOLTRE

- (Obbligatoria) in caso di assistenza disabile in situazione di gravità, che l'assistito non è ricoverato/a a tempo pieno presso istituti di cura;
- (Obbligatoria) che non ci sono stati altri familiari che hanno fruito dei 3 gg. di permesso mensile ai sensi dell'art. 33 c. della L. 104 nell'anno scolastico 2020/2021 e di avere chiesto nello stesso anno scolastico di fruire dei 3 giorni di permesso mensile ai sensi dell'art. 33 c. 3 della L. 104 per l'anno scolastico 2020/2021

Successivamente indicare i **dati anagrafici** nell'apposita sezione (immagine 2).

Le modifiche verranno apportate successivamente alla selezione del pulsante «**Salva sezione**».

Una volta **indicata** la presenza del **riconoscimento** della **L.104/92**, **tutti gli elementi relativi a tale sezione sono obbligatori**.

L'aspirante può procedere ad **allegare** alla domanda un **unico documento** in formato **PDF** o **se necessario** può creare una **cartella compressa (.zip)** contenente tutti i documenti necessari, come mostrato nella pagina successiva. Nel caso si voglia **sostituire** il **documento** allegato **è necessario caricarne un altro in sostituzione**.


Priorità di cui alla legge n.104/92

Una volta indicata la presenza del riconoscimento della L.104/92, tutti gli elementi relativi alla sezione Legge 104 sono **obbligatorî**.

Ente che ha rilasciato la certificazione

Allega file

L'aspirante deve allegare in un unico file in formato .zip .pdf la documentazione relativa alla Legge 104 (Dimensione massima 1MB)

 **Trascina il file per caricarlo**
oppure [selezionalo dal desk](#)

Data della richiesta

Numero atto

[← Precedente](#) [Torna ai turni](#) [Salva sezione](#) [Successivo >](#)



La mancata valorizzazione verrà segnalata in fase di esecuzione dei bottoni «Salva sezione» o «Successivo».



Ulteriori Dichiarazioni

Ulteriori dichiarazioni

Nella sezione «Ulteriori dichiarazioni» l'utente è tenuto a fornire le ultime dichiarazioni prima dell'inoltro della domanda.

Concorso Ordinario Scuola Secondaria di Primo e Secondo Grado DD 2575/2023
Concorso per titoli ed esami per l'accesso ai ruoli del personale docente della scuola secondaria di primo e di secondo grado su posto comune e di sostegno, ai sensi dell'articolo 3, comma 7, del Decreto ministeriale 26 ottobre 2023, n. 205



Tale sezione sarà disponibile solo per gli aspiranti individuati dal concorso ordinario scuola secondaria di primo e secondo grado DD 2575/2023

[Posto Comune Secondarie Primo e Secondo Grado- Conclusione del percorso di abilitazione all'insegnamento](#)

IN MERITO ALLA CLASSE DI CONCORSO "LOREM IPSUM" - DICHIARO DI:

di aver concluso il percorso abilitativo all'insegnamento di non aver concluso il percorso abilitativo all'insegnamento

[Posto di Sostegno Secondarie Secondo Grado](#)

DICHIARO DI:

di essere in possesso del diploma di essere in possesso della laurea

[Dettagli laurea](#)

Tipo di laurea	Data conseguimento	Luogo di conseguimento	Anno accademico d conseguimento
<input type="text" value="Inserisci cognome"/>	<input type="text" value="gg/mm/aaaa"/>	<input type="text" value="Inserisci luogo di nascita"/>	<input type="text" value="AAAAA"/>

[← Precedente](#) [Torna ai turni](#) [Salva sezione](#) [Successivo >](#)

Le dichiarazioni riguardano le seguenti tipologie:

- Posto Comune Secondarie Primo e Secondo Grado: dichiarazione di aver/non aver concluso il percorso abilitativo all'insegnamento
- Posto di Sostegno Secondarie Secondo Grado: dichiarazione di possesso del diploma/laurea

Riepilogo e inoltro

Riepilogo e inoltra

Accedendo alla sezione di riepilogo sarà possibile procedere con l'**inoltra** della domanda. Da tale sezione è possibile verificare la correttezza dei dati inseriti precedentemente e modificarli tramite l'apposita funzione.

The screenshot displays the 'SIDI - Espressione preferenze sede' interface. At the top, it shows the title 'RM - Insegnamento sulla primaria' and key details: 'Canale: GM', 'Regione: Lazio', 'Apertura compilazione: 22-07-2020', and 'Chiusura compilazione: 04-08-2020'. There are two buttons: 'Da inserire' and 'Rinuncia all'individuazione'. Below this is a progress bar with eight steps: 1. Dati personali, 2. Ricerca e aggiungi sede, 3. Scelta comune, 4. Scelta preferenze per i tipo posti di sostegno, 5. Tipi disponibilità, 6. Priorità di cui alla legge n. 104/92, 7. Ulteriori Dichiarazioni, and 8. Riepilogo e inoltra. Step 8 is currently selected. The 'Riepilogo' section is expanded, showing 'Dati personali' with sub-sections for 'Dati Anagrafici' (Cognome: Lorem, Nome: Lorem) and 'Dati di recapito' (Indirizzo: Lorem). At the bottom, there are three buttons: 'Precedente', 'Torna ai turni', and 'Inoltra'.

Riepilogo e inoltra

SIDI - Espressione preferenze sede

Riepilogo

Dati personali

Dati Anagrafici

Cognome Lorem
Nome: Lorem
Data di nascita 00/00/0000
Provincia di nascita Roma
Comune di nascita Roma
Sesso Donna
Codice Fiscale 983rodih913ejsad1

Dati di recapito

Indirizzo Lorem
Provincia: Lorem
Comune Roma
Cap 00000
Telefono 0000000000
Cellulare 0000000000
Posta Elettronica Lorem ipsum
Posta Elettronica Certificata Lorem ipsum

Modifica sezione

← Precedente Torna ai turni **1** Inoltra ↗

Dopo aver verificato i dati inseriti occorrerà confermarli tramite il tasto «**Inoltra**» **1** che mostrerà un messaggio di conferma dell'inoltro.

Per confermare occorrerà prendere visione dell'informativa sulla privacy e selezionare nuovamente il pulsante «**Inoltra**», **2** così facendo si procederà all'aggiornamento dello stato della domanda, che si modificherà in «**Inoltrata**».

Inoltro della domanda

Informativa sulla Privacy

Il sottoscritto conferma di aver preso visione che i dati personali necessari all'espletamento della procedura amministrativa di cui alla presente domanda sono trattati secondo le modalità, le garanzie e i termini di cui agli artt. 6 e 13 del Regolamento (UE) 679/2016 (c.d. GDPR) e del D.lgs 196/03 e s.m.i. (Codice in materia di protezione dei dati personali).

Chiudi **2** Inoltra ↗


Riepilogo e inoltra

L'utente avrà la possibilità di **visualizzare** il **PDF** della domanda cliccando su «**Visualizza PDF**».

Con l'inoltra, la **domanda** in formato PDF verrà salvata nella sezione «**Archivio**» delle Istanze OnLine.

La **e-mail** con il documento in formato PDF verrà inviata ad ogni indirizzo presente per l'utente e registrato per l'utenza di portale:

- Indirizzo di posta elettronica istituzionale;
- Indirizzo di posta elettronica privata.



✓ **Inoltra effettuato correttamente** ✕

La domanda è stata salvata nell'archivio delle istanze in formato PDF, nella sezione relativa all'anno scorso.

Il documento **PR-SUPP*****.pdf** è stato inviato all'indirizzo e-mail: **mail@mail.it**.

 **Torna ai turni**  **Visualizza PDF**

A seguito dell'inoltra della domanda, i dati presenti nel PDF potranno essere **modificati** solo previo **annullamento** dell'inoltra. L'aspirante dovrà quindi procedere all'annullamento tramite **apposita funzionalità**, modificare i dati e provvedere ad un nuovo inoltra, come mostrato nelle pagine successive.

Annullamento dell'inoltro

Annullamento dell'inoltro

Per l'annullamento dell'inoltro, dalla schermata **elenco turni** l'utente dovrà selezionare il tasto **"Vai al Dettaglio"** alla destra della domanda inoltrata.

Verrà visualizzata la schermata seguente, in cui l'utente dovrà selezionare il tasto riportato in basso **"Annulla Inoltro"**.

Domande Polis - GM
Canale: GM Regione: LAZIO Apertura compilazione: 24/05/2023 Chiusura compilazione: 23/06/2023 Dati di nomina: RM - AAAA SCUOLA INFANZIA Inoltrata

La domanda è stata inoltrata il giorno 07/06/2023 alle ore 16:58:19
Il documento PR-SUPT-219-concettina.iadanza-07_06_2023-LA1RMAAAA7323334259023462108.pdf è stato inviato all'indirizzo e-mail: [t16@istruzione.it] Scarica PDF

La sezione "Dati personali" del pdf, se modificati successivamente all'inoltro, potrebbe essere incongruente a quella visualizzata all'interno di questa pagina di riepilogo.

Riepilogo

1. Dati personali

Dati anagrafici	Dati di recapito
Cognome	Indirizzo
Nome	Provincia
Data di nascita	Comune

Torna ai turni

1 Annulla Inoltro

Successivamente, verrà richiesta ulteriore conferma di annullamento dell'inoltro della domanda.

Dopo la conferma verrà prospettato il messaggio di avvenuto annullamento.

Stai effettuando l'annullamento dell'inoltro

Effettuando l'annullamento dell'inoltro potrai accedere alla domanda in modalità modifica. La domanda tornerà in stato "Inserita"

Una volta effettuato l'annullamento il PDF verrà classificato come annullato dall'Archivio POLIS

ATTENZIONE! La domanda dovrà essere nuovamente inoltrata.

Vuoi procedere?

Annulla

2 Procedi

3 ANNULLAMENTO INOLTRO effettuato correttamente, si ricorda che per inoltrare il modello domanda all'Ufficio di competenza è necessario effettuare una nuova procedura di INOLTRO.

Il PDF della domanda, precedentemente salvato nell'archivio documentale, verrà marcato come **"ANNULLATO"**.

È possibile annullare l'inoltro, rettificare la domanda e re-inoltrarla fino alla data di chiusura dell'Istanza stabilita dall'ufficio competente.

Rinuncia all'assegnazione

Rinuncia all'assegnazione

La rinuncia si potrà esprimere cliccando al link indicato nell'email di assegnazione. La schermata che si prospetterà informerà l'utente dell'**irrevocabilità** della rinuncia e chiederà inoltre di confermare con una spunta la presa visione di quanto scritto.

Rinuncia all'assegnazione

⚠ La rinuncia all'assegnazione è **IRREVOCABILE**.

Gentile **\$(nome) \$(cognome)**, come Le è stato indicato via mail, Le è stata assegnata la sede **\$(codiceMeccanografico) - \$(denominazione)** (se sostegno GM), su posto **\$(descrizioneInsegnamentoSostegno)**, dove la S.V. si presenterà per l'assunzione di servizio. Qualora desideri rinunciare a questa assegnazione, potrà procedere come di seguito indicato:

Le basterà dichiarare la sua volontà di rinuncia confermando il **flag** che Le verrà di seguito proposto e comunicare la rinuncia all'Ufficio cliccando sul tasto **"Rinuncia"**.
Le ricordiamo che decidendo di comunicare la rinuncia a questa specifica assegnazione per l'assunzione a tempo indeterminato, non avrà più il diritto di prendere servizio sulla sede indicata in questa mail, che verrà assegnata ad un altro docente presente nella graduatoria.

A seguito della rinuncia, non potrà più concorrere per successive individuazioni sulla specifica sede per la specifica classe di concorso.
La rinuncia da lei comunicata sarà irrevocabile.

Qualora desideri rinunciare all'assegnazione per l'assunzione a tempo indeterminato sulla sede **\$(codiceMeccanografico) - \$(denominazione)** (se sostegno GM), su posto **\$(descrizioneInsegnamentoSostegno)**, La preghiamo di confermare il flag di seguito.

Il sottoscritto conferma di voler procedere con la rinuncia all'assegnazione

1

Per procedere con la rinuncia si dovrà cliccare sul pulsante **"RINUNCIA"** **1**

A seguire si aprirà una finestra di dialogo che chiederà all'utente di confermare **definitivamente** la rinuncia.

Per procedere basterà cliccare sul tasto **"PROCEDI"** **2**

Rinuncia all'assegnazione ✕

La rinuncia all'assegnazione è **IRREVOCABILE**.

Sei sicuro di voler procedere?

2

3 **La rinuncia è stata effettuata correttamente**

La conferma è stata inviata all'indirizzo e-mail: **mail@mail.it**.

A seguito della conferma, la rinuncia sarà correttamente inviata e, contestualmente, sarà inviata una mail all'aspirante e una notifica anche su app IO – per i docenti in possesso dell'app e che hanno le notifiche attive.



MINISTERO
DELL'ISTRUZIONE
E DEL MERITO

